





Załączniki:

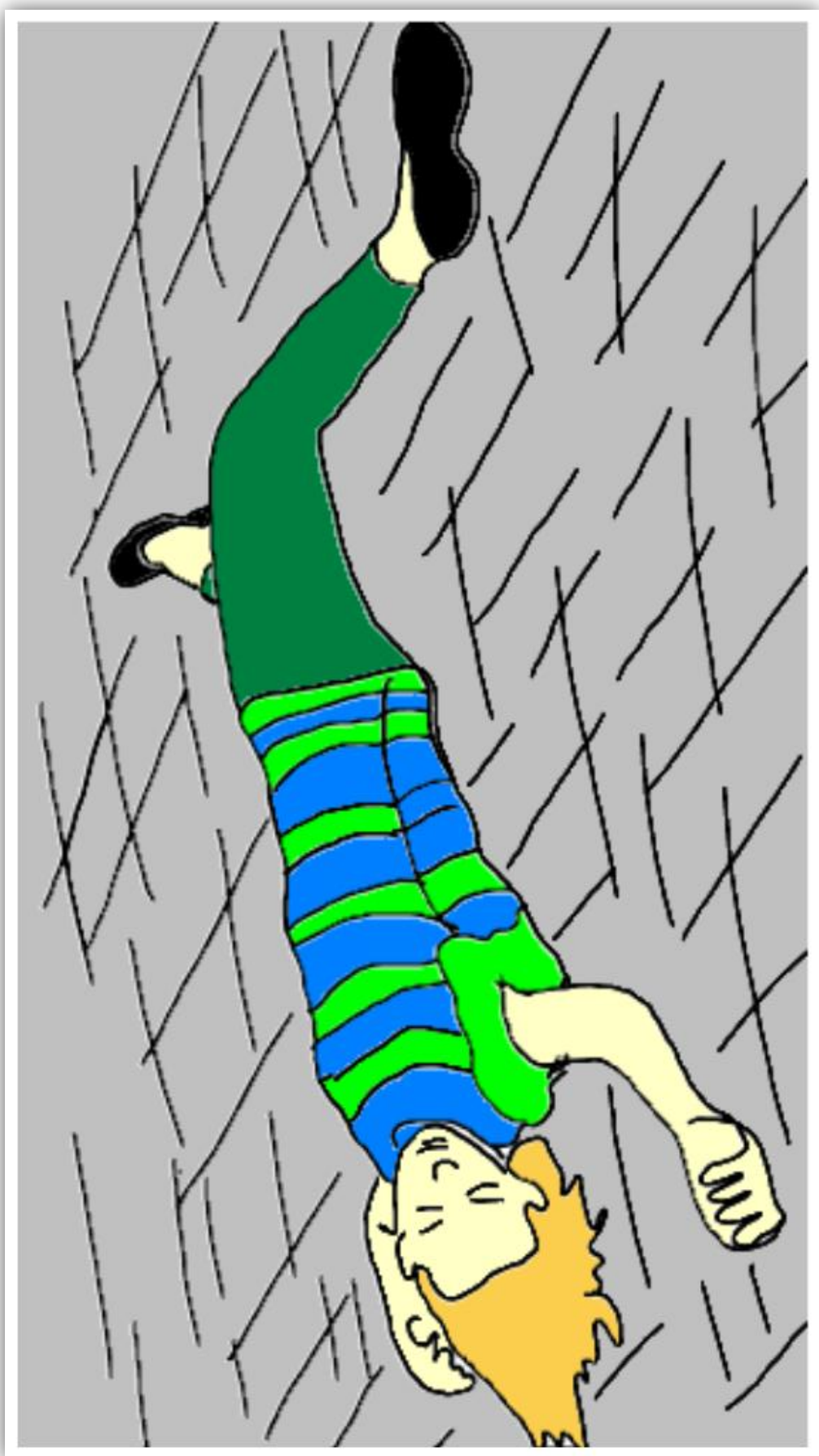
- 1) emblematy „użytkownicy drogi”,
- 2) kolorowe światła,
- 3) ilustracje przedstawiające: pożar domu, zamaskowanego człowieka włamującego się do domu – złodzieja, leżącą, nieprzytomną osobę,
- 4) zdjęcia pojazdów: straży pożarnej, pogotowia ratunkowego, policji,
- 5) napisy: POLICJA, STRAŻ POŻARNA, POGOTOWIE RATUNKOWE,
- 6) koła w trzech kolorach: czerwonym, niebieskim, żółtym,
- 7) karty pracy „Na pomoc – dzwoń tylko wtedy, gdy ktoś potrzebuje pomocy”,
- 8) wiersz „Numer alarmowy 112”,
- 9) plansza HALO – WZYWAMY POMOC,
- 10) naklejka z numerem alarmowym 112.













Fot. Danuta Moroz





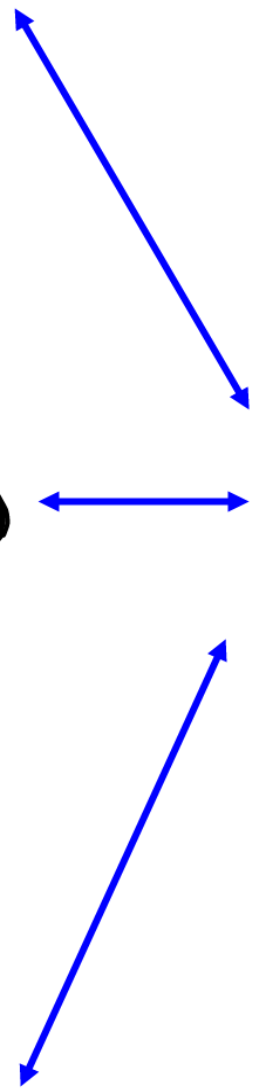
Fot. Danuta Moroz




Fot. Danuta Moroz

Policja Straż pożarna Pogotowie ratunkowe

112





Karta pracy „Na pomoc – dzwoń tylko wtedy, gdy ktoś potrzebuje pomocy”.

1. Połącz postać: policjanta, strażaka, lekarza z odpowiednim pojazdem.
Pokoloruj obrazki.



2. Pokoloruj według własnego pomysłu numer alarmowy 112.



Wierszyk dla dzieci – Numer alarmowy 112

Aldona Latosik 8.VII.2014

Każde dziecko wiedzieć winno,
dokąd dzwonić się powinno.
Gdy się stanie coś przykrego,
jeden numer jest od tego.

Najpierw ładnie się przedstawić,
podać adres, gdzie się zjawić.
Ciut nakreślić, co się stało,
żeby pomoc przyjechała.

Zapamiętać cyfry łatwo,
nawet całkiem małej dziatwie.
Jeden, jeden i dwójeczkę,
nauczymy się w chwileczkę.

Sto dwanaście – pamiętajcie,
pomoc szybko tam wzywajcie.
Dyspozytor w mig przekaże
Pogotowiu, da znak Straży,

Powiadomi też Policję.
Jeden numer, jak widzicie.
Sto dwanaście! Miejcie w głowie,
tam wezwiecie pogotowie.

Straż przyjedzie, pożar zgaśnie,
pod numerem sto dwanaście.
Jeden, jeden, dwa – pamiętaj,
numer ten trzeba wykręcać.

Numer alarmowy 112

HALO – WZYWAMY POMOC

Przedstaw się.

Powiedz, gdzie jesteś.

Poinformuj co się stało.

Nie rozłączaj się pierwszy.

Nigdy nie dzwoń dla zabawy.

