






Od kwiatu do owocu – poznawanie etapów powstawania owocu

| | |
|--------------------------|--|
| Obszar tematyczny | Edukacja wczesnoszkolna |
| Typ zasobu | Scenariusze |
| Tytuł | Od kwiatu do owocu – poznawanie etapów powstawania owocu |
| Etap edukacyjny | I etap edukacji |
| Opis | Scenariusz lekcji edukacji wczesnoszkolnej (edukacja przyrodnicza) w klasie drugiej szkoły podstawowej przygotowany przez Marlenę Pastewską, nauczycielkę Szkoły Podstawowej w Chodorówce Nowej. Według scenariusza przeprowadzono lekcję otwartą podczas spotkania „Sieci użytkowników tablic i monitorów interaktywnych” prezentującego sposób wykorzystania sprzętu uzyskanego w ramach Rządowego programu rozwijania szkolnej infrastruktury oraz kompetencji uczniów i nauczycieli w zakresie technologii informacyjno-komunikacyjnych na lata 2017-2019 – „Aktywna tablica”. |
| Autor | Marlena Pastewska - nauczyciel Szkoły Podstawowej w Chodorówce Nowej |
| Zgłoszone przez | Danuta Moroz - nauczyciel konsultant Centrum Edukacji Nauczycieli w Suwałkach |

Załączniki

-  [Marlena_Pastewska_scenariusz.pdf \(PDF, 250,84 KB\)](#) 
-  [WP_20190402_09_19_32_Pro.jpg \(JPG, 1,2 MB\)](#)
-  [WP_20190402_09_27_23_Pro.jpg \(JPG, 1,15 MB\)](#)
-  [WP_20190402_09_36_29_Pro.jpg \(JPG, 1,19 MB\)](#)